



Red Tag nymf variant:

Haak: 12, 14 of 16
Binddraad: Unithread zwart 6.0 of 8.0
Kop: Messing of koperen bead
Staart: Stukje rode wol of rode floss
Lijfje: 2 Pauwen fibers


Doe een koperen bead op de haak:



En zet je binddraad op:



Zorg er voor dat je vlak achter de kop flink binddraad opzet om de kop vast te zetten:





Bindt vervolgens een stukje rode wol of rode bucktail in en knip dit op de gewenste lengte af:



Bindt 2 pauwen fibers in:



En wikkel ze naar het haak oog toe om het lijfje te maken en bindt ze af:



Whip finish en klaar:



Het filmpje is te zien op: <https://www.youtube.com/watch?v=K9ydxBF9O7A>