



Balloon Caddis of ballonkop sedge:

Haak: 12 of 14
Binddraad: Unithread licht bruin of wit 8.0
Lijfje: Licht bruine dubbing (ginger)
Vleugel: Herten haar
Kop: Gele foam

Zet het binddraad op tot aan de haakbocht:



Dubbing kleur:



Breng vervolgens de dubbing aan (niet te ver naar voren):




Neem nu een toefje hertenhaar en breng de hertenharen allemaal gelijk door ze in de stacker op gelijke lengte te tikken:



Meet de lengte van de vleugel af:



Steek het hertenhaar over in je andere hand en knip de gemeten lengte af:



Nu kun je het hertenhaar op de haak binden:



Duw de hertenharen naar het haak oog toe om het juiste model te maken:





Neem nu een strookje gele foam en zet dit op de haak:



Breng vervolgens nog een klein beetje dubbing aan op de kop om een mooi halfronde kop te creëren:



Breng nu het foam naar achteren en bindt de kop:



Whip finish over de kop en bindt af:



Het resultaat:



Het complete filmpje is te vinden op: <https://www.youtube.com/watch?v=1vyhZAxEGCs>